

CA-124.HIFI EQUIPMENT COMPARATOR. COMPARADOR DE EQUIPOS HIFI.

GENERAL DESCRIPTION

- Allows for the association of 8 amplifiers, 3 groups of 8 musical sources, and 16 pairs of baffles, the 14th and 15th are quadraphonic.
- Remote control console permits a rapid comparison of any combination of musical source+amplifier+baffles.
- Control console with keyboard and indicator lights for source, amplifier and baffles selected and connected by wiring to the electronic control equipment. Infrared control is not used to avoid interference with other equipment in the room.
- Includes lighted signalling control by means of numeric die which lights up when selected. This signalling coincides with that of the console and locates the selected equipment.
- Does not modify the parameters of the controlled equipment.
- Modular technology which allows for rapid location and repair of possible equipment malfunctions.
- RCA connectors for audio signals and clema connectors for amplifier signals.
- Solid and sturdy desktop construction.
- The system includes connection plates to facilitate connections between HiFi equipment and control equipment.
- Includes protection circuits to safeguard the equipment connected to the CA-124.
- Complies with applicable EC standards.

DESCRIPCIÓN GENERAL

- Permite asociar 8 amplificadores, 3 grupos de 8 fuentes musicales, y 16 parejas de bafles, de las cuales las dos últimas son cuadrifónicas.
- Controlado mediante pupitre remoto, permite comparar rápidamente cualquier combinación de fuente musical+amplificador+bafles.
- Pupitre de control con teclado y señalización luminosa de fuente, amplificador, bafles seleccionado y conectado mediante cable a la electrónica de control. Se evita el control por infrarrojos por temas de interferencias con otros equipos de la sala.
- Incorpora control de señalización luminosa mediante dado numérico que se ilumina al ser seleccionado, esta señalización coincide con la del pupitre y permite localizar en la sala el equipo seleccionado.
- No modifica los parámetros de los equipos controlados.
- Tecnología modular que permite localizar y reparar rápidamente las posibles averías del equipo.
- Conexionado mediante conectores RCA para las señales de audio y conectores clema para las señales de los amplificadores.
- Equipo de sobremesa con mecánica sólida y robusta.
- El sistema está provisto de placas de conexionado que facilitan la conexión entre los equipos HiFi y el equipo de control
- Incorpora circuitos de protección que salvaguardan los equipos conectados al CA-124
- Cumple la normativa CE que le es de aplicación.



TECHNICAL FEATURES

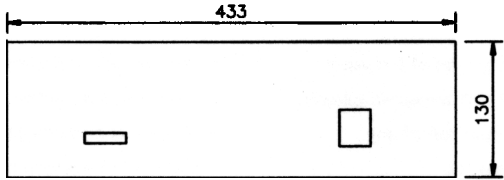
- Power requirement: 200-240 Vac.
- Consumption: 20 W.
- The audio inputs of the sources are routed directly to the amplifier inputs using relay switching.
- The outputs are direct outputs from the amplifiers using relay switching.
- Control box-console connection: by 15 wire tube with 15-way D-Sub connectors.
- Colour: Front RAL 7032, black box.

CARACTERÍSTICAS TÉCNICAS

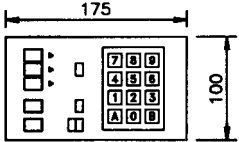
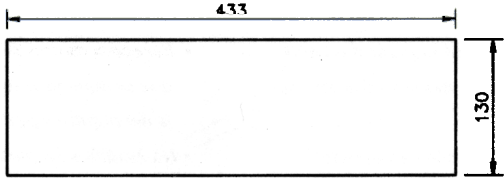
- Alimentación: 200-240 Vac.
- Consumo: 20W.
- Las entradas de audio de las fuentes son rutadas directamente a las entradas de los amplificadores mediante conmutación de relés.
- Las salidas del equipo son las salidas directas de los amplificadores mediante conmutación de relés.
- Conexión pupitre-cofre control: mediante manguera 15 hilos con conectores D-Sub de 15 vías.
- Color: frontal RAL 7032, caja negra.

CA-124.HIFI EQUIPMENT COMPARATOR. COMPARADOR DE EQUIPOS.

FRONT / FRONTAL



BACK / TRASERA



NOTES/NOTAS:

